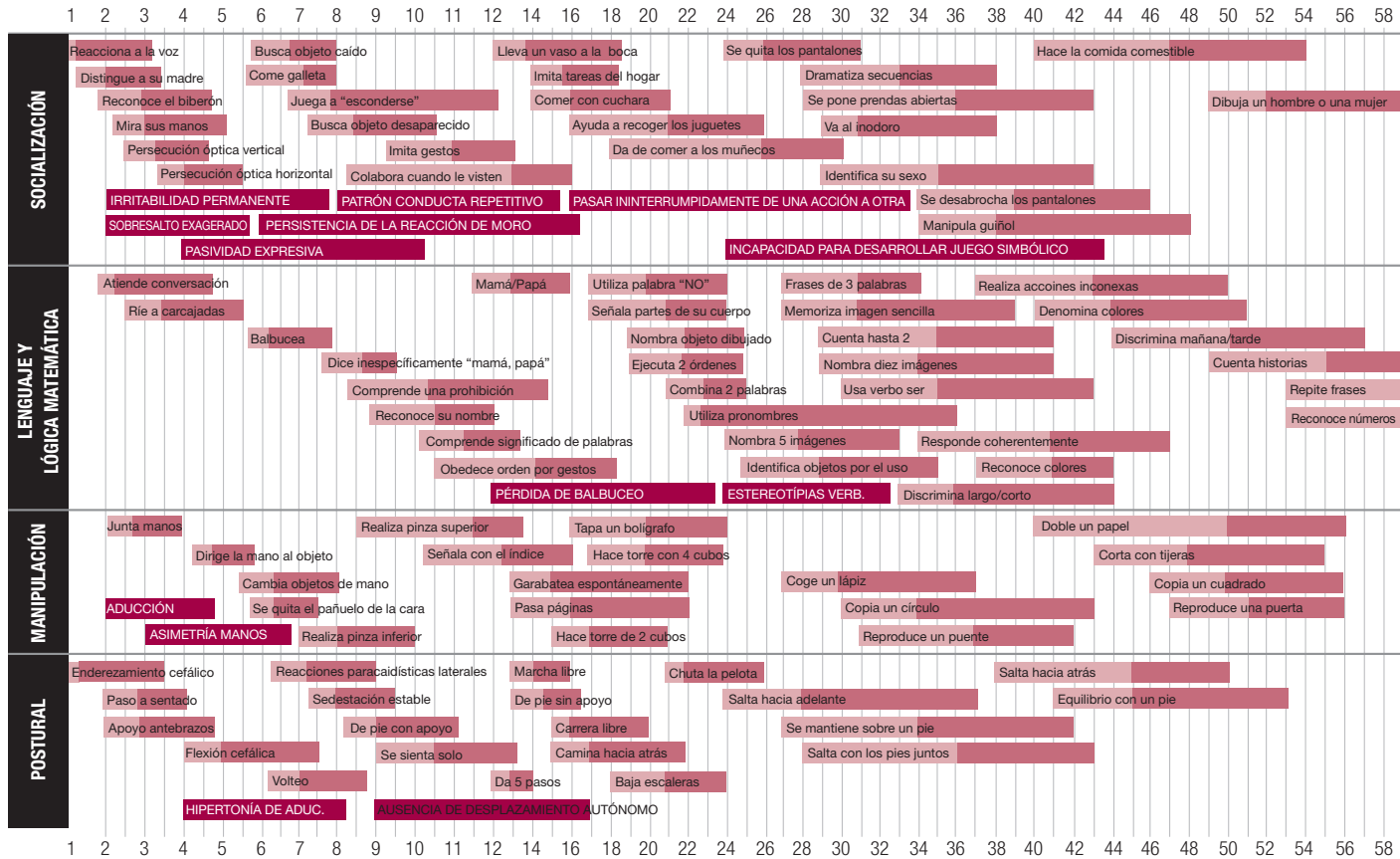




# Anexo 3. Tabla de desarrollo Haizea-Llevant (0-5)<sup>151,152</sup>. Colores modificados de la tabla original




## Normas de Interpretación de la Tabla de desarrollo HAIZEA-LLEVANT

La tabla está dividida en cuatro áreas: sociabilidad, lenguaje, manipulación y postural con diferentes pruebas para cada una de ellas.

Estas pruebas están representadas en la tabla en forma de barras horizontales de rosa claro y oscuro que indican el porcentaje de niños que ejecutan una acción.

El inicio de la barra (rosa claro ) indica el 50% de los niños, el cambio de color (rosa medio ) indica un 75% y el final de la misma indica que a esa edad el 95% de los niños ya hacen la acción estudiada.

Encontramos también en la tabla unos signos de alerta representados como líneas de color rosa oscuro .

El orden correcto de valoración de la tabla es “leyéndola” de izquierda a derecha y de arriba abajo.

Trazar una raya vertical que corresponda a la edad en meses del niño o niña (ajustado por debajo de 18 meses de edad en aquellos casos de prematuridad).

Preguntar a los familiares y comprobar, en su caso, si realiza:

- a. Aquellos elementos situados a la izquierda de la línea trazada.
- b. Aquellos elementos que dicha línea atraviesa.

El examinador o examinadora valorará la falta de adquisición de dichos elementos, en todas o alguna de las áreas, así como la presencia de signos de alerta, para determinar la necesidad de otros estudios diagnósticos.